

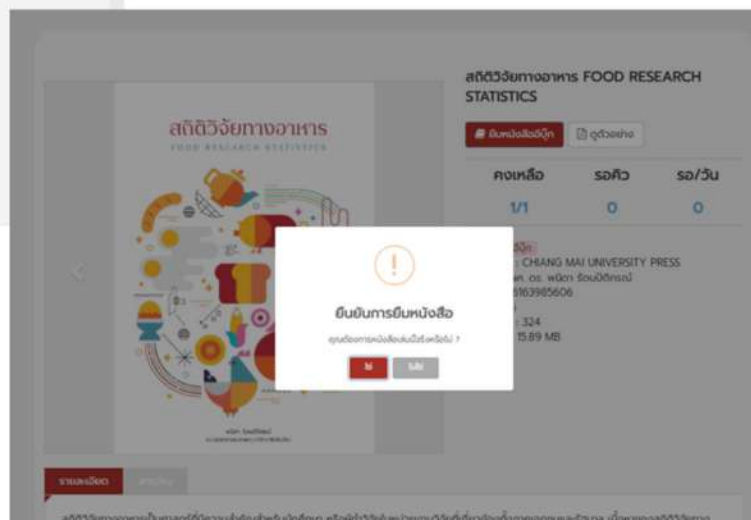
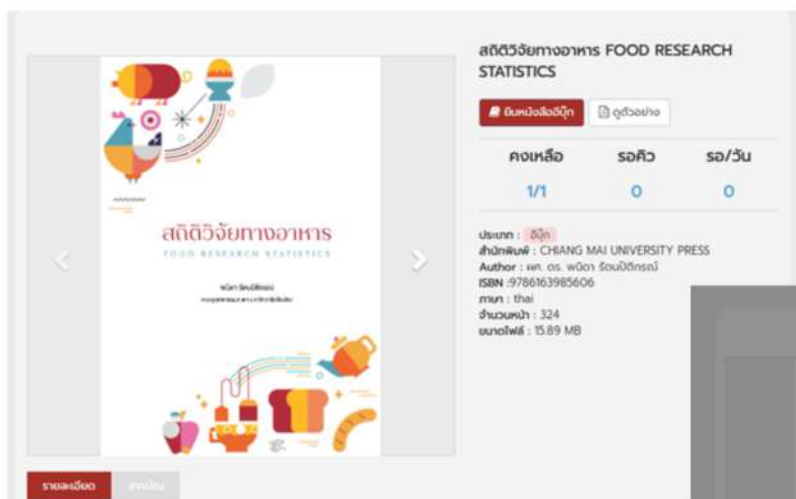
# Bookcaze



1. ไปที่ <https://kkulib.bookcaze.com>




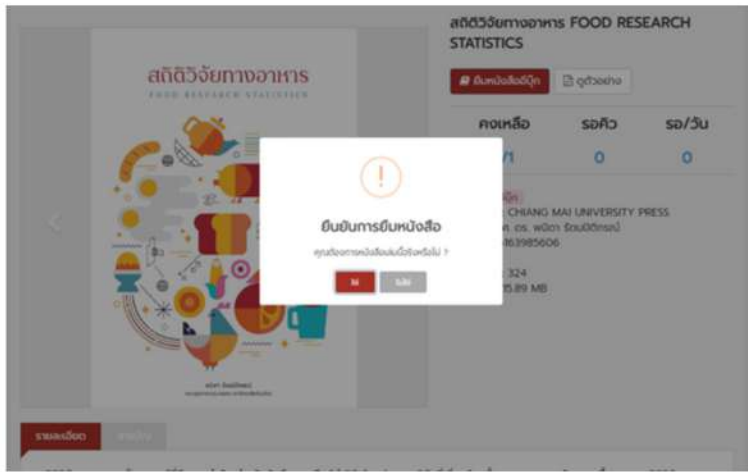
2. เลือกหนังสือที่ต้องการ ตรวจสอบจำนวนคงเหลือ ในภาพหมายถึงมีทั้งหมด 1 เล่ม คงเหลือ 1 เล่ม สามารถยืมได้



# Bookcaze



3. คลิกยืมหนังสือ ล็อกอิน KKU email (@kku.ac.th หรือ @kkumail.com) สามารถยืมได้ 5 เล่ม 3 วัน หลังล็อกอิน กดยืมอีกครั้ง



4. ยืมสำเร็จจะมีข้อความแจ้งเตือนช่วงวันที่สามารถอ่านหนังสือได้ โดยเมื่อถึงกำหนดวันสิ้นสุดการยืม หนังสือจะกลับเข้าไปในระบบอัตโนมัติ





5. อ่าน ebook ด้วยแอปพลิเคชัน Bookcaze ทั้งบนคอมพิวเตอร์ Mobile phone และ Tablet

ดาวน์โหลดที่นี่

**คอมพิวเตอร์ระบบปฏิบัติการ Windows**

- Windows:

[https://bookcaze.com/url/redirect\\_download\\_app.php](https://bookcaze.com/url/redirect_download_app.php)

**Mobile phone และ Tablet**

- Android:

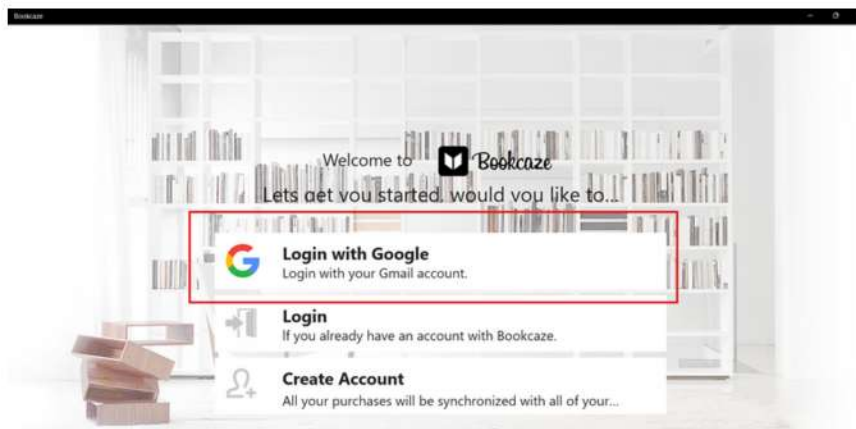
[https://bookcaze.com/url/redirect\\_download\\_app.php](https://bookcaze.com/url/redirect_download_app.php)

- iOS: [https://bookcaze.com/url/redirect\\_download\\_app.php](https://bookcaze.com/url/redirect_download_app.php)

6. การอ่านด้วยแอปพลิเคชัน Bookcaze

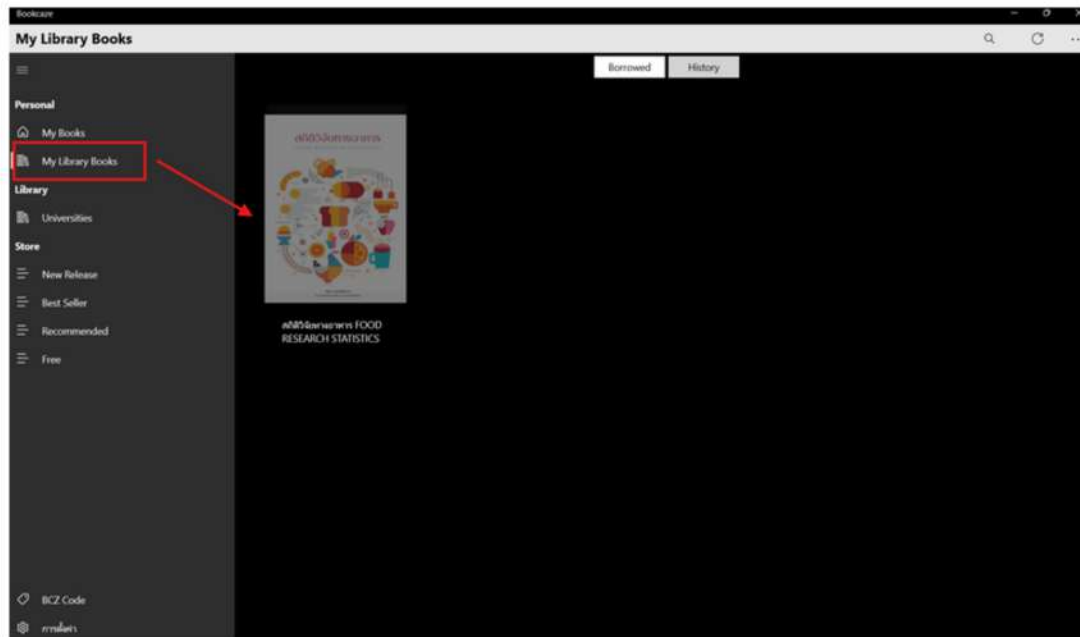
**คอมพิวเตอร์ระบบปฏิบัติการ Windows**

6.1 หลังจากดาวน์โหลดและติดตั้งเสร็จเรียบร้อยแล้วเปิดโปรแกรมแล้วคลิก Login with Google





## 6.2 คลิกที่ My Library Books จะพบรายการที่ได้ยืมไว้



6.3 คลิกที่หนังสือแล้วกดอ่านได้ทันที (ไม่สามารถดาวน์โหลดหรือ Screenshot ได้เนื่องจากเป็นเงื่อนไขการใช้งานและป้องกันการละเมิดลิขสิทธิ์ เป็นเงื่อนไขจากสำนักพิมพ์)

# Bookcaze

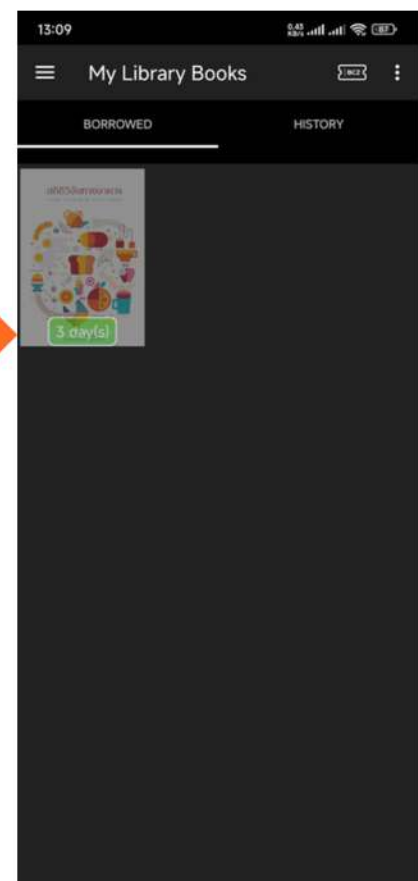
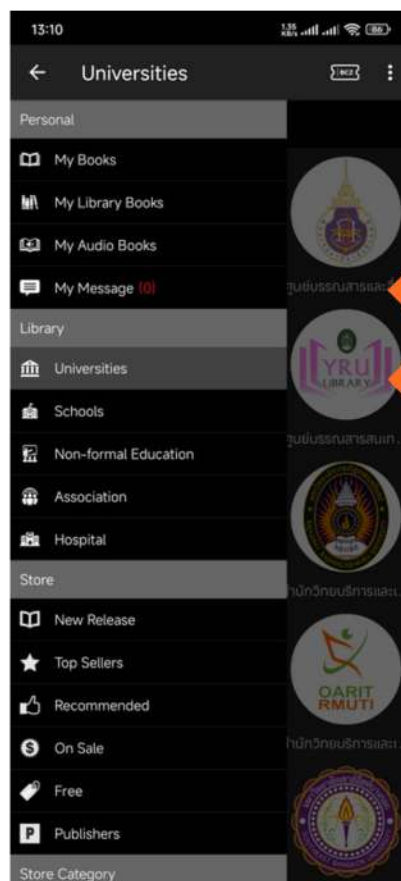
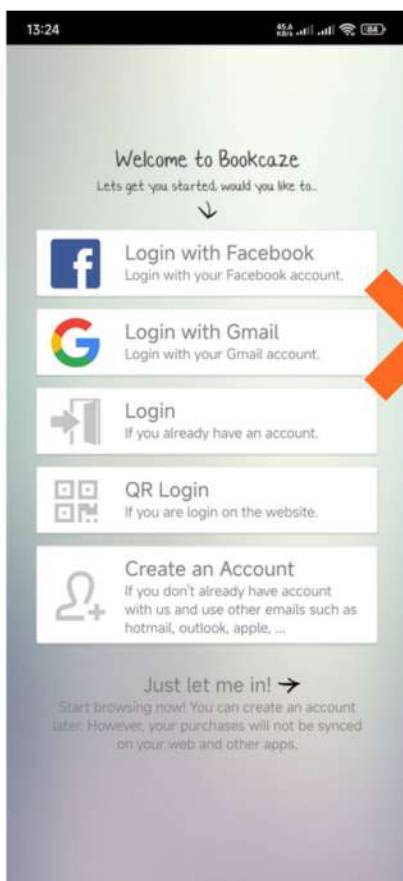


## Mobile phone และ Tablet

6.4 ติดตั้งแอปให้เรียบร้อย จากนั้นล็อกอินด้วย Gmail

6.5 แตะที่ขีด 3 ขีดมุมบนซ้ายแล้วเลือก My Library Books

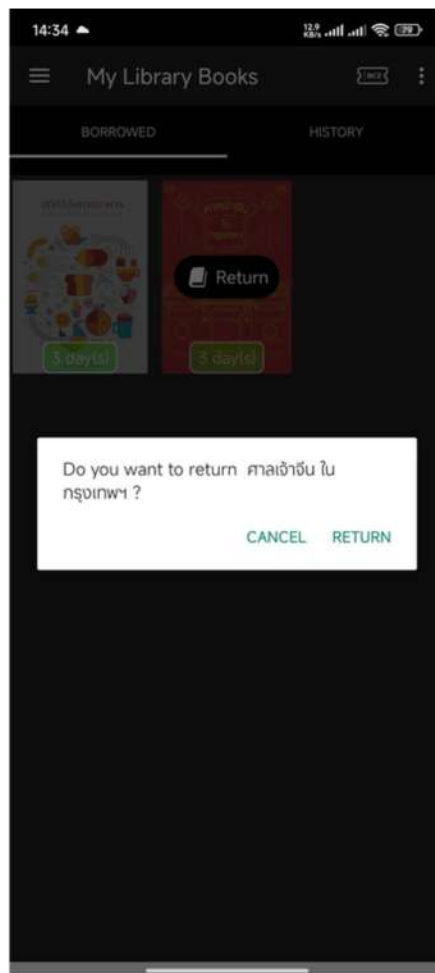
6.6 หนังสือที่ได้ยืมไว้แล้วจะอยู่ที่แท็บ Borrowed สามารถกดอ่านได้ทันที





## การคืน

เมื่อใช้งานเสร็จเรียบร้อยแล้ว สามารถกดคืนก่อนกำหนดได้  
ไปที่ My Library Books > กดค้าง > Return





## การยืมหนังสือผ่านแอป

1. ดาวน์โหลดแอปจากนั้นล็อกอินด้วย Gmail โดยใช้อีเมลของ มข. เท่านั้น
2. เปิดหน้าแอปขึ้นมา แตะที่ขีด 3 ขีดมุมซ้าย > Universities > เลือก KKUL
3. เลือกหนังสือที่ต้องการ > กด ยืม > ยืมสำเร็จจะมีข้อความแจ้งเตือนช่วงวันที่สามารถอ่านหนังสือได้ โดยเมื่อถึงกำหนดวันสิ้นสุดการยืม หนังสือจะกลับเข้าไปในระบบอัตโนมัติ
4. กดอ่าน และแตะที่ไอคอน Bookcaze จะนำท่านไปที่หน้า My Library Books จากนั้นกดอ่านได้ทันที

